


Rastreador
RST

Configuração Sensor Combustível



Sumário

Apresentação.....	2
Introdução.....	2
Abrir Porta Serial.....	3
Configuração	
• Extendido.....	4
Contatos Multi Portal.....	5

Apresentação

Prezado usuário, agradecemos pela escolha de um produto da Multi Portal.

A Multi Portal é focada no desenvolvimento de hardware e software com alta tecnologia para seguimento de rastreamento.

O Manual de usuário é o guia que vai lhe permitir o uso de forma correta, fornecendo as condições necessárias para o melhor desempenho.

Leia o manual atentamente e siga corretamente as instruções de uso do produto e mantenha-o ao seu alcance para eventuais dúvidas.

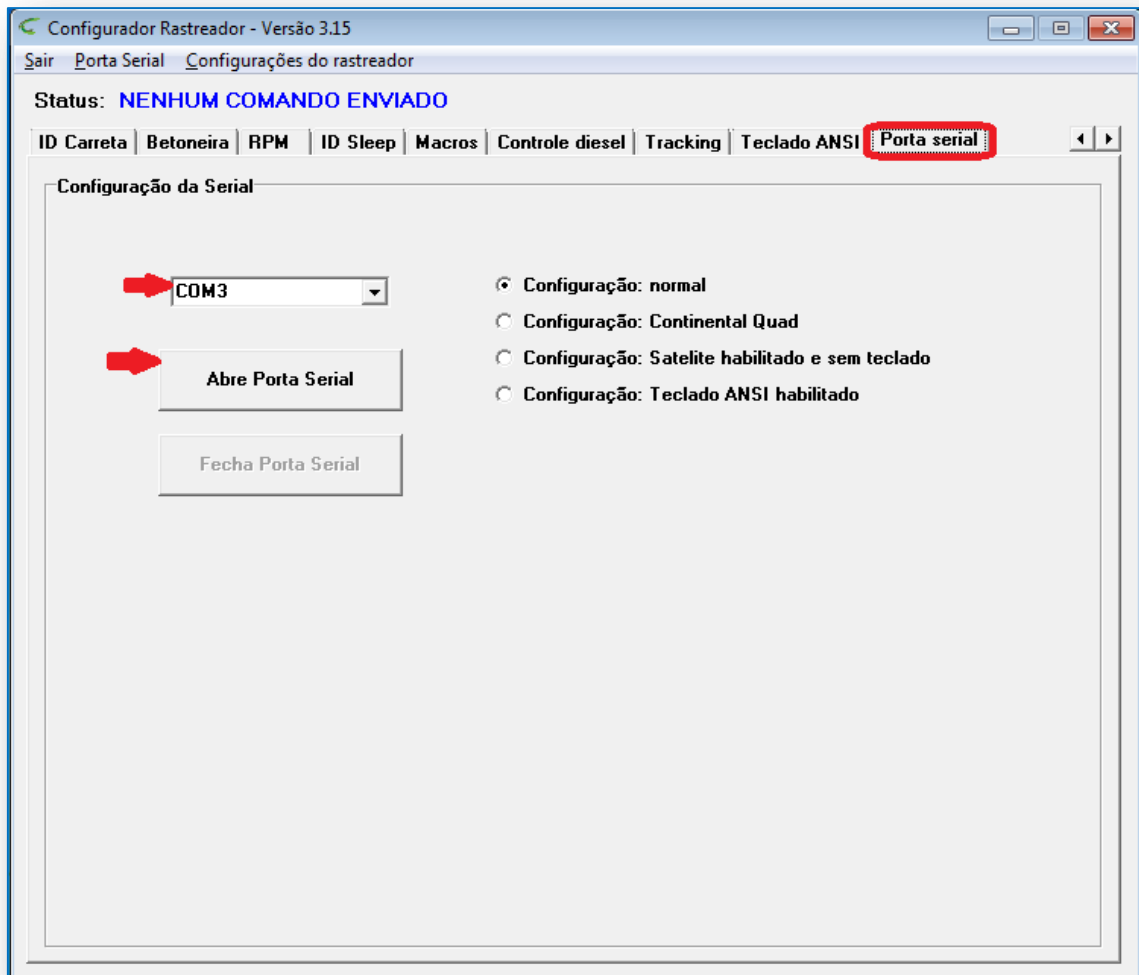
Para maiores esclarecimentos que não constam neste manual, entre em contato com nosso SAC através do telefone (11) 4055-1410, onde profissionais aptos estão à sua disposição.

Introdução

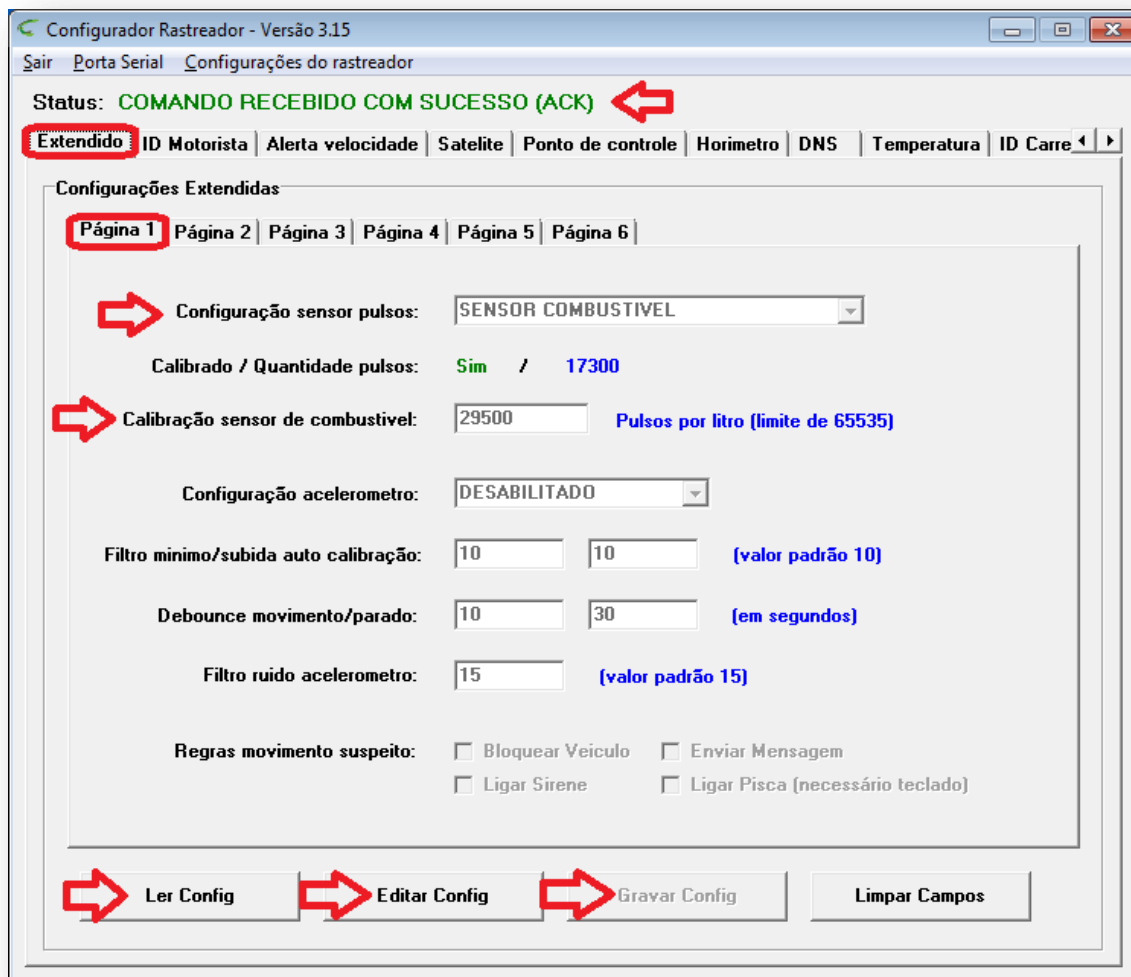
Através de um sensor de combustível temos o controle de quantos litros foram abastecidos no veículo.

Configurando sensor combustível

1. Abra o configurador do equipamento e selecione a aba “porta serial”.
 - No campo marcado com a seta selecione a porta serial do seu computador. Em seguida clique no botão “abre porta serial”.



2. Selecione a aba “Extendido”
 - Em configurações extendidas selecione a aba “Página 1”.
 - Clique no botão “ler config”. Espere até que o status mude para “msg configuracao extendida” em seguida clique no botão “editar config”.
 - No campo “Configuração sensor pulsos” selecione a opção “sensor combustível”.
 - No campo “calibração sensor de combustível” especifique a calibração conforme o sensor instalado.
 - Atenção: Para configurar o sensor de combustível é necessária a instalação a parte de um sensor específico.
 - Após editar os campos clique no botão “gravar config”. Confira se o Status mudou para “comando recebido com sucesso (ack)”. Atenção: Enquanto o Status não for alterado o equipamento não receberá as novas configurações!



Contatos Multi Portal

Caso haja alguma dúvida referente às informações passadas, entre em contato com a central de atendimento Multi Portal através do telefone: (11) 4055-1410, onde profissionais aptos estarão à disposição para seu auxílio.



© MULTI PORTAL Hardware e Software

Praça Joviniano de Castilho, 33
Centro de Diadema- SP - CEP: 09911-080
Telefone: (11) 4055-1410

www.mportal.com.br

suporte.sistema@mportal.com.br - Suporte Software
suporte@mportal.com.br - Suporte Hardware