


Rastreador  
RST

# Configuração DNS



## Sumário

Apresentação.....	2
Introdução.....	2
Abrir Porta Serial.....	3
Configuração	
• DNS.....	4
Contatos Multi Portal.....	5

## Apresentação

Prezado usuário, agradecemos pela escolha de um produto da Multi Portal.

A Multi Portal é focada no desenvolvimento de hardware e software com alta tecnologia para seguimento de rastreamento.

O Manual de usuário é o guia que vai lhe permitir o uso de forma correta, fornecendo as condições necessárias para o melhor desempenho.

Leia o manual atentamente e siga corretamente as instruções de uso do produto e mantenha-o ao seu alcance para eventuais dúvidas.

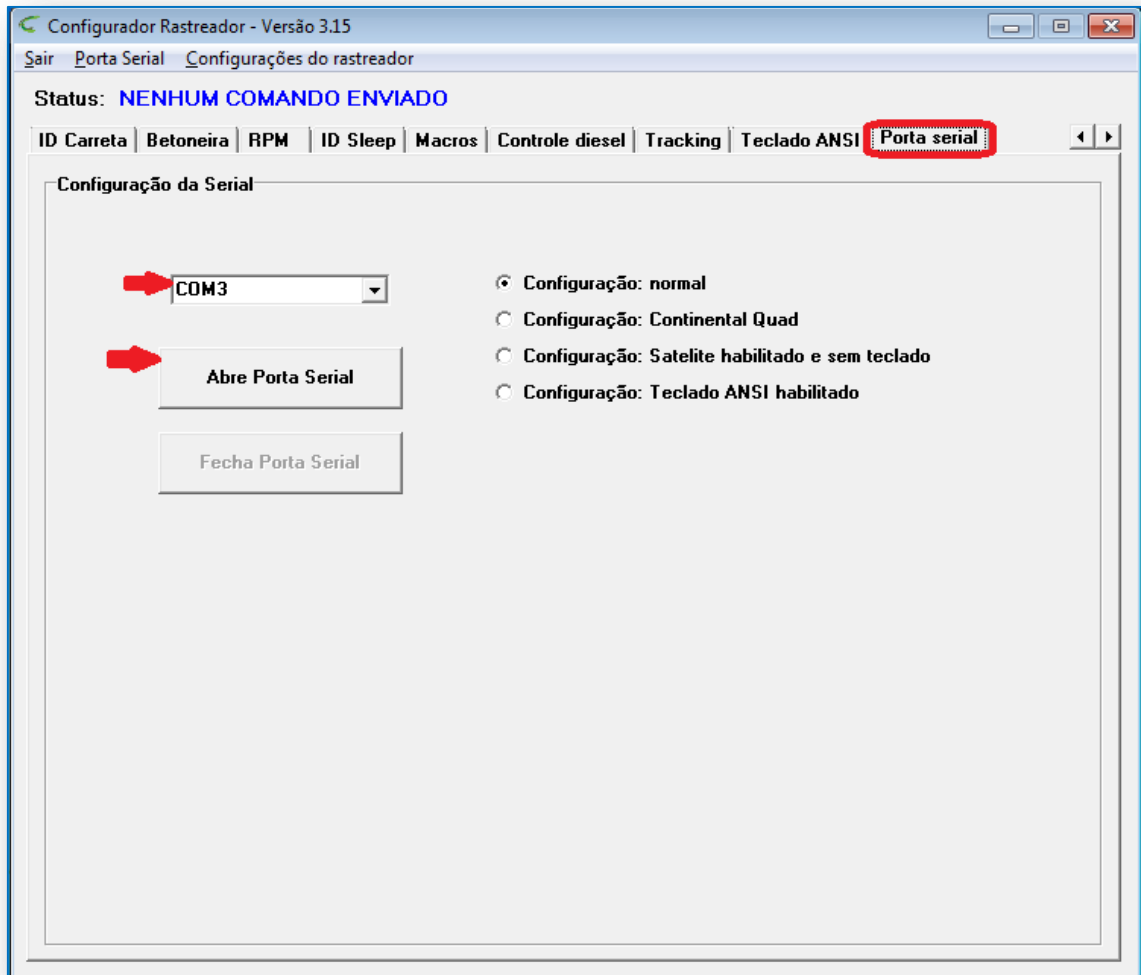
Para maiores esclarecimentos que não constam neste manual, entre em contato com nosso SAC através do telefone (11) 4055-1410, onde profissionais aptos estão à sua disposição.

## Introdução

O DNS, do inglês Domain Name System (Sistema de Nomes de Domínios), funciona como um sistema de tradução de endereços IP para nomes de domínios.

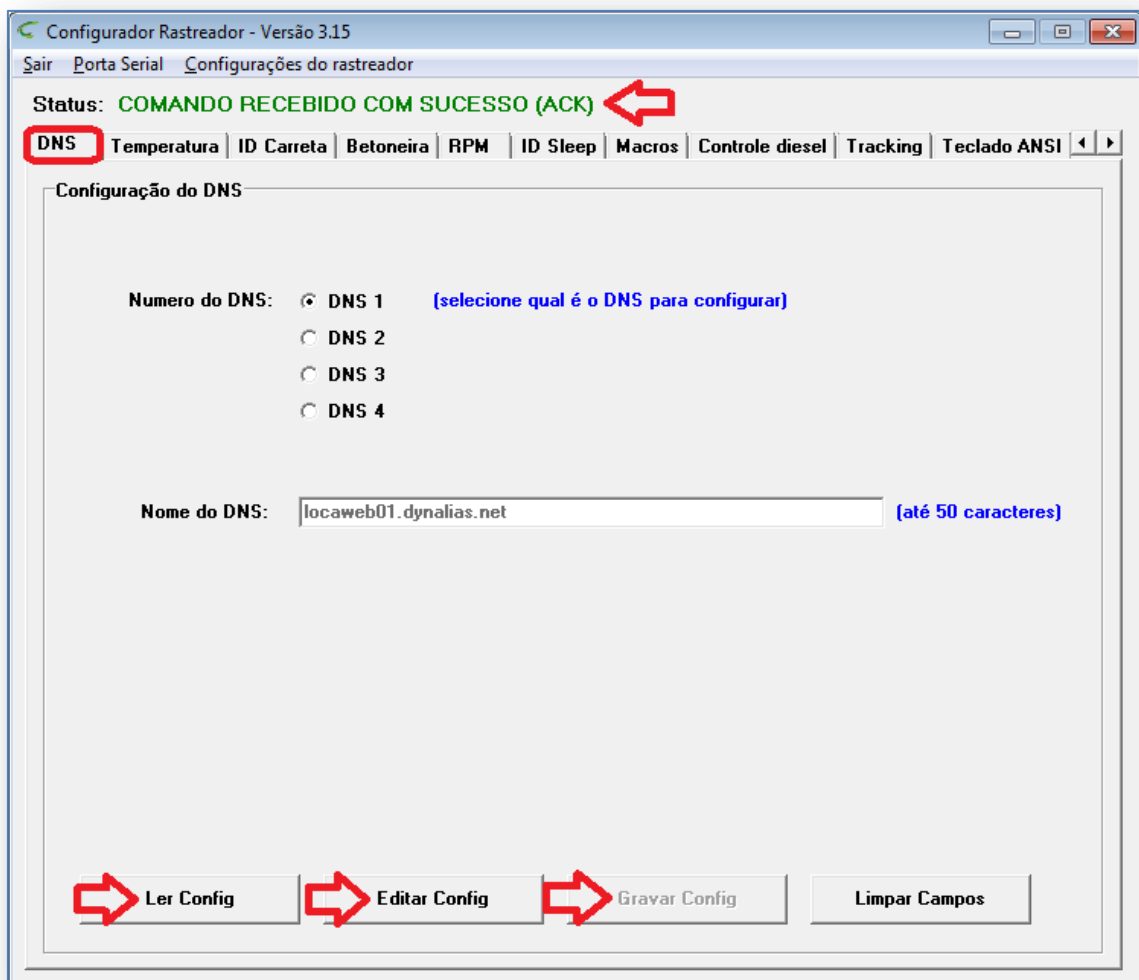
## Configurando DNS

1. Abra o configurador do equipamento e selecione a aba “porta serial”.
  - No campo marcado com a seta selecione a porta serial do seu computador. Em seguida clique no botão “abre porta serial”.



2. Selecione a aba “DNS”

- Clique no botão “ler config”. Espere até que o status mude para “msg info DNS” em seguida clique no botão “editar config”.
- No campo “numero DNS” selecione o DNS que deseja configurar, é possível configurar até 4 DNS.
- No campo “nome do DNS” especifique o endereço (URL) de seu domínio.
- Como funciona: O DNS funciona da mesma forma que o IP (configurado na aba “rastreador”), temos a opção de cadastrar o IP ou o DNS.
- Após editar os campos clique no botão “gravar config”. Confira se o Status mudou para “comando recebido com sucesso (ack)”. Atenção: Enquanto o Status não for alterado o equipamento não receberá as novas configurações!



## Contatos Multi Portal

Caso haja alguma dúvida referente às informações passadas, entre em contato com a central de atendimento Multi Portal através do telefone: (11) 4055-1410, onde profissionais aptos estarão à disposição para seu auxílio.



© MULTI PORTAL Hardware e Software

Praça Joviniano de Castilho, 33  
Centro de Diadema- SP - CEP: 09911-080  
Telefone: (11) 4055-1410

[www.mportal.com.br](http://www.mportal.com.br)

[suporte.sistema@mportal.com.br](mailto:suporte.sistema@mportal.com.br) - Suporte Software  
[suporte@mportal.com.br](mailto:suporte@mportal.com.br) - Suporte Hardware